

ニコニコデー



～ 1日の流れ ～

途中でおトイレに行きたくなったら大股なのでオムツを履いてきてね!!!

当日は保育士が声を掛けまのでそれに合わせて動いて下さい。一緒に楽しみましょう!!!

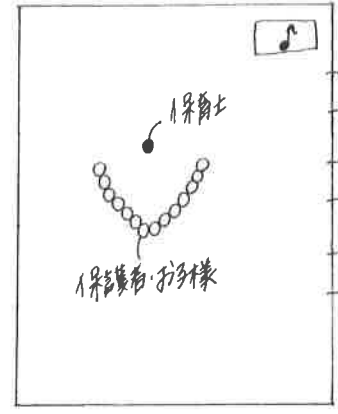
- ① 園長先生の挨拶
- ② 1日の流れ説明
- ③ ひまわり組保育士の自己紹介
- ④ 保護者によるお子様の紹介 (お子様の名前、長所)
- ⑤ スカーフ配布
- ⑥ 親子でスカーフ遊び
- ⑦ 曲に合わせて全員でスカーフ遊び
- ⑧ スカーフ回収 手首飾り装着
- ⑨ 全員で円になる
- ⑩ 曲に合わせてパラバルーンをふる
- ⑪ お子様・保護者に分かれテーブルの上並ぶ
- ⑫ サプライズ お歌のプレゼント
- ⑬ 景品などを配布
- ⑭ 解散

服装: 動きやすい服
 持ち物: 水筒、景品などを入れるかばん ※会場内での飲食は出来ません。
 お知らせ: 当日は保育士が園のカメラで写真を撮ります。個人での動画撮影がしたい方は三脚を持参して下さい。
 ※撮影場所には保育士が常駐できない為カメラの取扱説明書に付きましては責任を負いかねます。
 時間: 11:40~入場して頂き参加者が揃い次第開始します。
 終了時間は12:35を予定しています。



会場の見取り図

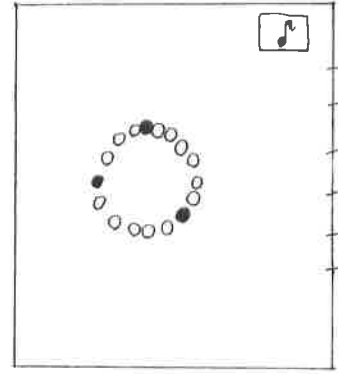
① 自己紹介や親子スカーフ遊び時



- ◎ お子様の紹介
 - ・ お子様の名前と長所を伺います! (人前で発言がしにくい抵抗のある方は考慮して下さい! 保育士が代わりにまよ!)

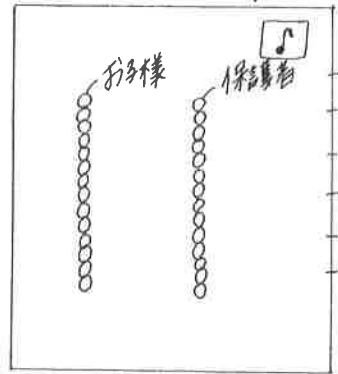
- ◎ スカーフ遊び
 - ・ 子どもたちが大好きなふわふわのスカーフで一緒に遊びましょう! 雷から身を守ったり、スカーフを繋げて電車ごっこみたいな遊び方が出来まよ!

② パラバルーン時



- ◎ パラバルーン
 - ・ スカーフよりももっともっと大きな傘を全員で持ち上げた時は圧巻の迫りだ! (5)
 - ・ "Xリーグラッド"や"ほろけ" (パラバルーンの技) 最大数には子どもたちの手首飾りを傘の上に投げ入れ"花火" (パラバルーン技) などに挑戦してみましょう!

③ お歌のプレゼント時



- ◎ お歌のプレゼント
 - ・ お子様の並び位置の目の前に座って頂けるようマークを設置しまよ (5) 特等席です!
 - ・ お母さん、お父さんに見て頂く為に毎日練習してきまげ! ぜひ大きな拍手をお願ひ致しますまよ!